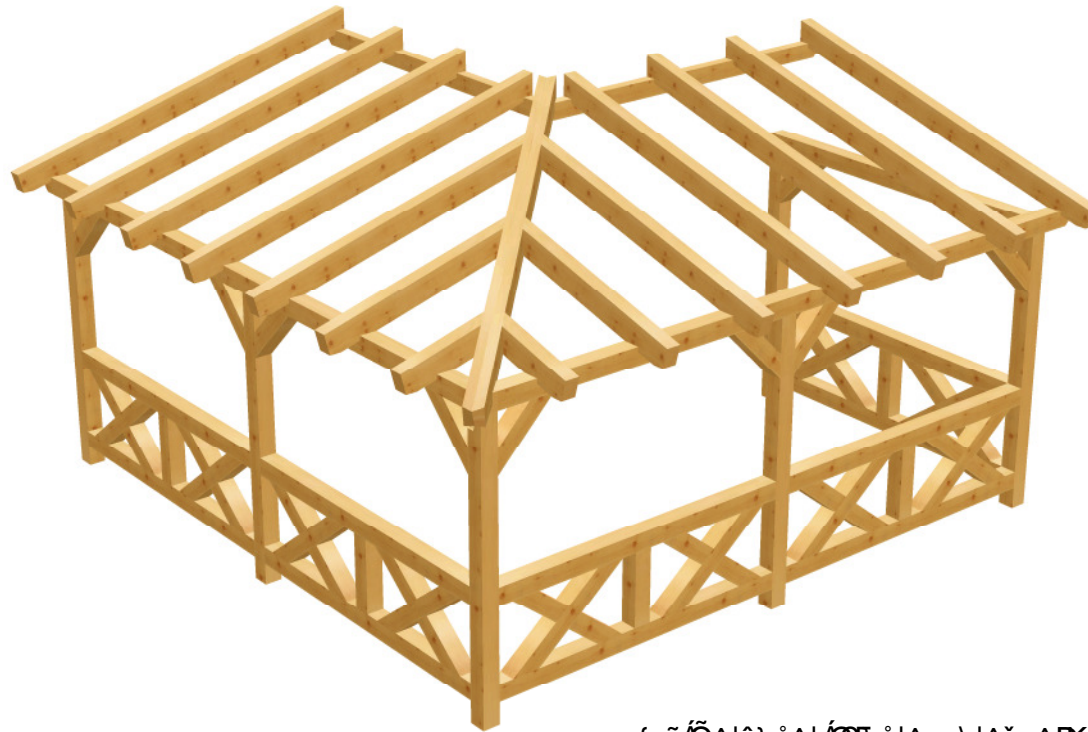


© 2018 Holzbauplan.de

Alle Rechte vorbehalten. Nachdruck, Vervielfältigung und Verbreitung, auch auszugsweise, ist ohne schriftliche Genehmigung des Holzbauplan.de

100% Holz
X-Layer
Übersicht
ÚSZK


U10K
V10K
Ü10K



{ 100% Holz
[100% Holz



Österreichische Bauordnung 2019



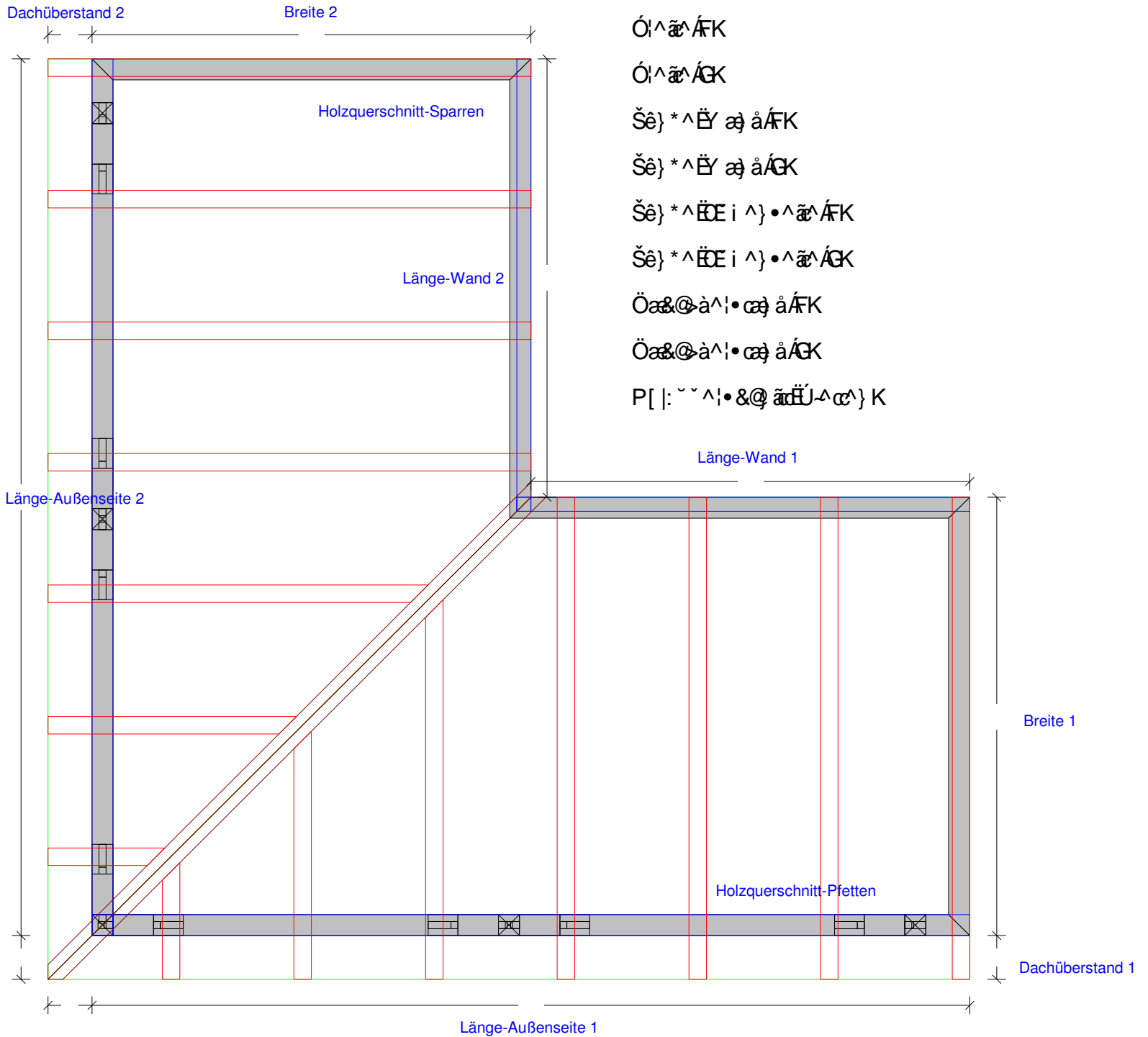
Österreichische Bauordnung 2019
Österreichische Bauordnung 2019
P4@ÁM, c:\ æ c'ÁÚ-æK
Viæ -@@K
Öä•c@@K
Öä&@^ã ~ } * ÁÕ:æ»K
P[|: ~ ^! • &@ æÜê ~ | ^ } K
P[|: ~ ^! • &@ æÜ] æ! ^ } K
Anzahl der Säulen:

von den Höhenangaben
(Höhe Unterkante Pfette, Traufhöhe, Firsthöhe, Dachneigung)
bitte nur 2 eintragen, die restlichen ergeben sich!

RDOK +0

Dachüberstand

Breite



Ó!^æ^ÁFK

Ó!^æ^ÁGK

Šê} *^Ëÿ æ å^ÁFK

Šê} *^Ëÿ æ å^ÁGK

Šê} *^ËË i ^} •^æ^ÁFK

Šê} *^ËË i ^} •^æ^ÁGK

Öæ&@ à^! •æ} å^ÁFK

Öæ&@ à^! •æ} å^ÁGK

P[|: ~^! •&@ æË^æ} K

Ihre Nachricht:

Bitte machen Sie so viele Angaben wie möglich und fügen Sie einfache Skizzen von Draufsicht und Seitenansichten mit Ihren Maßangaben hinzu! Sie erhalten nach Ihren Angaben ein Preis-Angebot für den kompletten Abbundplan.
Danach entscheiden Sie, ob Sie die Planung in Auftrag geben.

Das Formular kann mit der Tastatur am PC ausgefüllt werden, Sie müssen es nicht ausdrucken!
Das ausgefüllte Formular vor dem versenden bitte erst noch einmal speichern, ansonsten gehen Ihre Angaben verloren.